



2022



AL VIII-LEA CONGRES AL SOCIETĂȚII ROMÂNE
DE CATARACTĂ ȘI CHIRURGIE REFRACTIVĂ CU
PARTICIPARE INTERNAȚIONALĂ

CONFERINȚA ANUALĂ A SOCIETĂȚII ROMÂNE RETINA

23-26 IUNIE / HOTEL EUROPA, EFORIE NORD

PROGRAM CONGRES
CONGRESS PROGRAMME

Eforie Nord, 2022



Comitete (Committee)

CONSILIU DIRECTOR SRCCR:

Președinte:

Prof. Dr. Călin Petru TĂTARU

Vicepreședinți:

Dr. Dorin Vasile NICULA

Dr. Mihai ZEMBA

Secretar:

Dr. Ovidiu MUȘAT

Trezorier:

Dr. Mădălina Șerban

COMITET ȘTIINȚIFIC:

Prof. Dr. Mihnea MUNTEANU

Conf. Dr. Alina Popa CHERECHEAN

Conf. Dr. Cristina NICULA

Dr. Cristina BEȘLEAGĂ

Prof. Dr. Horia STANCA

Dr. Mădălina ȘERBAN

COMITET SRR:

Președinte:

Prof. Dr. Florian BALTĂ

Secretar General:

Prof. Dr. Horia T. STANCA

Membri:

Conf. Dr. Daniel BRĂNIȘTEANU

Prof. Dr. Mihnea MUNTEANU

COMITET DE ORGANIZARE:

Prof. Dr. Călin Petru TĂTARU

Dr. Corina Maria IOAN

COMITET ADMINISTRATIV SRCCR:

Prof. Dr. Dorin CHISELIȚĂ

Prof. Dr. Cătălina CORBU

Prof. Dr. Monica Daniela POP

Prof. Dr. Adriana STĂNILĂ

Conf. Dr. Marian BURCEA

Conf. Dr. Mircea Vasile FILIP

Conf. Dr. Carmen MOCANU

Conf. Dr. Vlad CHERCOTĂ

Dr. Monica GAVRIȘ

Dr. Daniela ȘELARU

CONTACT:

Organizator (Organizer):

www.srccr.ro

officesrccr@gmail.com

Organizator logistic

(Logistic Organizer):

Ramona Mărgărit +40-752-16.88.03

ramona.margarit@palomatours.com



Informații congres (Congress Details)

LOCAȚII EVENIMENTE (EVENTS' LOCATIONS):

- Locația lucrărilor Ballroom EUROPA
Meeting room for scientific program – EUROPA Ballroom
- Locație Cursuri Sala MEDEEA/URANIA
Courses' location – MEDEEA/URANIA room
- Locații spațiu expozițional Foaier Ballroom EUROPA
Exhibition area – EUROPA Ballroom lobby
- Locații program social Restaurant și Terasă Hotel EUROPA
Social program location – EUROPA HOTEL Restaurant and Terrace

PROGRAM SECRETARIAT (INFORMATION DESK PROGRAM):

23 Iunie (*23rd of June*) 10:00 – 19:00

24 Iunie (*24th of June*) 08:30 – 19:00

25 Iunie (*25th of June*) 08:30 – 19:00

Rugăm comunicatorii să transmită lucrarea serviciului tehnic cu minim 3 ore înainte de susținerea acesteia pentru a fi verificate detaliile tehnice (video).
Communicators must transmit the presentation to the technical service with minimum 3 hours before sustaining it, so that the technical details could be verified (video).

Accesul la activitățile adiționale se face pentru un număr limitat de participanți pe baza înscrierii la secretariatul congresului.
The acces to the additional activities is limited to a small number of participants, therefore register as soon as possible at the information desk.

Acces internet Wi-Fi gratuit pe toată perioada congresului.
Free Wi-Fi Internet access is provided during the congress.



Cursuri (Courses)

Locație Cursuri: Sala MEDEEA/URANIA

Joi 23 Iunie

(Thursday 23rd of June)

MILTOS BALIDIS

15:30 – 16:15 Presbyopia correcting IOLs

Vineri 24 Iunie

(Friday 24th of June)

ASHRAF ARMIA

10:00 – 10:45 Capsulorehxis is the door for safe Phaco-Emulsification

ALINA CANTEMIR

15:30 – 16:15 Tratatamentul chirurgical al viciilor de refracție în diferite etape ale vieții - o abordare practică (*Surgical treatment of refractive errors at different stages of life - a practical approach*)

Sâmbătă 25 Iunie

(Saturday 25th of June)

BOGDAN GALAN

10:30 – 11:15 Cum să atingem precizia refractivă în chirurgia cataractei - drumul spre o biometrie precisă (*How to achieve refractive accuracy in cataract surgery - the road to error-free biometry*)



SESIUNE PREZENTĂRI ASISTENTE (NURSES SESSION)

SÂMBĂȚĂ 25 Iunie 2022 Sala MEDEEA/URANIA

(Organizată cu suportul SIFI Romania)

14:00 Curs de sterilizare

Practici de decontaminare a dispozitivelor medicale reutilizabile

Ramona Marinceaș (Asistent medical licențiat)

SESIUNEA I - 45 minute

1. Noțiuni introductive de microbiologie
2. Transportul dispozitivelor medicale reutilizabile
3. Curățarea dispozitivelor medicale reutilizabile
4. Dezinfecția dispozitivelor medicale reutilizabile

SESIUNEA II – 45 minute

5. Inspecția și împachetarea/ambalarea dispozitivelor medicale reutilizabile
6. Sterilizarea
7. Metode de evaluare a derulării procesului de sterilizare și controlul eficienței acestuia
8. Depozitarea și păstrarea dispozitivelor medicale sterile

Protocoale, intervenții, îngrijiri în diverse patologii oftalmologice

A. Ceornea, C.M. Lăcătușu, Șt. Nemțanu, N. Anton.

Conexiuni tomografice în patologii oculare

Luminița Burghelea, Corina Cristescu



Bursa SIFI – Ediția SRCCR 2022

Joi 23 Iunie

Thursday 23rd of June

13:30 – 15:30

Moderator: Dr. Mihai Zemba

Antemie Razvan-Geo	Xantelasma - o patologie simpla care, totusi...
Arghirescu Ana Maria	Abordarea unu caz de trauma oculara
Boldeanu Mihaela	Cataracta congenitala. Miopie forte
Budea Cristina	Managementul unui caz complicat de uveita
Chiotan-Calin Maria	Impactul terapiilor de ultimă generație în tratamentul de lungă durată al degenerescentei maculare legată de varstă la o pacienta de 72 de ani
Curca Paul Filip	Edemul macular diabetic refractar - o patologie de Sisif
Damaschin Ioana	Managementul unui caz de OSSN - este chirurgia necesara?
Donica Vlad	Provocări în tratamentul subluxației conjunctivale a IOL situat în CA
Irimia Mihaela	Edemul macular cistoid - complicație a retinopatiei pigmentare
Mihalache Antonia Elena	Step by Step
Onofrei Ancuta	Afectiuni comeene post cheratita herpetica
Petrescu Lorina Tabita	O abordare nouă a keratopatiei neurotrofice
Susena Adelina	Membrana epimaculara
Vlad Cristina	Membrane neovasculare coroidiene în cadrul unei suspiciuni de sindrom Alport



PROGRAM GENERAL GENERAL PROGRAMME



Joi 23 Iunie

Thursday 23rd of June

Conferința Anuală a Societății Române Retina

The Retina Romanian Society Conference

SPECTACOLUL TREBUIE SĂ CONTINUE! *SHOW MUST GO ON!*

- 15:00 – 16:30 Lucrări invitate (*Invited papers*)
Moderatori (*Chairing committee*): Florian Baltă, Horia T. Stanca, Daniel C. Brănișteanu, Lukan Mishev (Bulgaria)
- 15:00 – 15:20 Rolul nutrienților în protecția maculei la pacienții vârstnici
The role of nutrients in protecting the macula in elderly people
Horia T. Stanca
- 15:21 – 15:41 Putem anticipa bilateralizarea găurii maculare idiopatice?
Can we predict the primary macular hole formation in the fellow eye?
Daniel C. Brănișteanu
- 15:42 – 16:02 Fluorovitrectomia și filtrele digitale în timp real ca mijloc de vizualizare a diferitelor structuri oculare
Fluor vitrectomy and real time digital filters as enhancement of the visualisation of different structures of the eye
Lukan Mishev (Sofia, Bulgaria)
- 16:03 – 16:23 Fixarea pseudofak-ului la scleră; tehnicile utilizate în prezent
Updates in pseudophakic scleral fixation
Florian Baltă
- 16:24 – 16:29 Discuții (*Discussions*)
- 16:30 – 16:45 Diagnostic și tratament în Neuropatia Optică Ereditară



Leber

LHON - diagnosis and treatment

Horia T. Stanca

Simpozion/Symposium Chiesi

16:45 – 17:45 **Simpozion tehnic/Technical symposium**

16:45 – 16:54 Portofoliul Kembli-Med destinat retinei

Kembli-Med retina portfolio

Tivichi Stere-Petre, Kembli-Med

16:55 – 17:04 Tehnologia secolului XXI în oftalmologie – Portofoliu produse
21st century technology in ophthalmology - Products portfolio

Olga Blendea - RomGer General

17:05 – 17:14 Soluția Zeiss

Zeiss' solution

Florin Săvan, Zeiss România

17:15 – 17:24 Tehnologii noi în segmentul posterior - Bausch&Lomb și
Leica

Florin Cengher - RSR Racho Ribarov SRL

17:25 -17:34 Alcon's Premium Offer for VitRet Surgery

Bogdan Mihai, Alcon România

17:35 – 17:44 Spectra Vision și Retina

Spectra Vision and the Retina

Gabriel Kicsid, Spectra Vision

17:45 – 19:00 **Sesiune cazuri chirurgicale – video prezentări**

Free papers video session



Vineri 24 Iunie

Friday 24th of June

Al VIII-lea Congres al Societății Române de Cataractă și Chirurgie Refractivă
The 8th Congress of the Romanian Society of Cataract and Refractive Surgery

HOW DO I DO IT!

- 08:45 – 10:10 Lucrări libere (*Free Papers*)
- 10:10 – 10:30 Modern insights into post-cataract surgery management
Miguel Rechichi (Italy)
Simpozion/Symposium Santen
- 10:30 – 11:00 Cum să îmbunătățim rezultatele vizuale și gestionarea așteptărilor pacienților folosind cristalinele artificiale de ultimă generație
Tips and tricks for improving visual outcomes and managing patient expectation with the latest IOL technologies
Alina Cantemir, Bogdan Galan
Simpozion/Symposium Johnson&Johnson Vision
- 11:00 – 11:20 Clinica modernă și completă cu Visumax 800 și SMILEpro
My modern comprehensive practice with VISUMAX 800 and SMILEpro
Walter Sekundo (Germany)
Simpozion/Symposium Zeiss
- 11:20 – 11:30 Incizia de 1,8mm, noul milestone al cristalinelor hidrofobe.
Nanex™ HOYA / 1.8mm incision, the new milestone of hydrophobic IOL's. Nanex™ HOYA
Dana Preoteasa
Simpozion/Symposium Farmatin Medical

- 
- 11:30 – 13:00 How do I do it!
Ashraf Armia (Egypt), Miltos Balidis (Greece), Arthur Cummings (Ireland), Ahmed El-Massry (Egypt), Lukan Mishev (Bulgaria), Tiago Monteiro (Portugal), Gabor Scharioth (Germany), Călin Tătaru
Simpozion/Symposium SRCCR & Laboratoires Thea
- 13:00 - 14:00 Pauză de masă (*Lunch Break*)
- 14:00 – 17:00 Conferința Anuală a Societății Române Retina
The Retina Romanian Society Conference
- 14:00 – 14:15 Incidente caleidoscopice ale afectării retiniene în diabet
Kaleidoscopic circumstances of retinal damage in diabetes
Simpozion video/Video Symposium AMD Nobel
- 14:15 – 16:25 Sesiune cazuri chirurgicale – video prezentări
Free papers video session
- 16:25 – 16:55 Curs Invitat (*Invited Course*)
 Abordarea mea în chirurgia dezlipirii de retină
My take home messages in Retinal Detachment Surgery
Florian Baltă
- 17:00 – 17:10 Stabilitatea rotațională, criteriul de diferențiere al cristalinelor torice, Vivinex™ Toric HOYA
Rotational stability, the criterion for differentiating toric IOL's, Vivinex™ Toric HOYA
Dana Preoteasa
Simpozion/Symposium Farmatin Medical
- 17:10 – 19:00 Coșmaruri în oftalmologie/Masă Rotundă
Nightmares in Ophthalmology/Round Table
- 20:00 Cocktail



Sâmbătă 25 Iunie

Saturday 25th of June

- 08:45 – 10:00 Lucrări libere (*Free Papers*)
- 10:00 – 11:00 Clinical Applications of Mini WELL and Mini WELL PROXA
EDOF IOL's – special cases & different pathologies
Well Fusion Optical System results and Post LASIK experience
Dorin Nicula
In patients with mild and moderate retinal pathologies
Crenguța Feraru
In myopic patients and retinal pathologies
Andrei Irimia
In patients with high ametropia
Cristina Beșleagă, Mihai Milicescu
XanterDES – Lacrima antiinflamatoare
Giuseppe Giannaccare (Italy)
Simpozion/Symposium SIFI România
- 11:00 – 11:30 LuxSmart EDOF IOL as a new opportunity for presbyopia
correction in routine and challenging cases
Lukan Mishev (Bulgaria)
Simpozion/Symposium RSR Medical
- 11:30 – 12:30 Building Technologies for Patients Universe
**Merce Guarro (Spain), Sissimos Lemonis (Germany), Călin
Tătaru**
Simpozion/Symposium Alcon
- 12:30 – 13:00 Is PRK outdated?
Anna Maria Roszkowska (Italy)
Cum gestionăm sindromul de ochi uscat în chirurgia
cataractei?
How do we manage dry eye syndrome in cataract surgery?
Alina Cantemir
Simpozion/Symposium Fidia Pharma
- 13:00 - 14:00 Pauză de masă (*Lunch Break*)
- 14:00 – 15:00 Lucrări libere (*Free Papers*)

- 
- 15:00 – 15:20 Pearls for the Carlevale IOL implantation
Kai Januschowski (Germany)
Simpozion/Symposium Alfa Intes
- 15:20 – 15:30 DMEK indications, outcomes and tricks
 Lions Eye Institute for Transplant & Research
Kai Januschowski (Germany)
Simpozion/Symposium Farmatin Medical
- 15:30 – 15:50 Desodrop – a different ocular protection
Vincenzo Scorsia (Italy)
Simpozion/Symposium Bausch Lomb
- 15:50 – 16:50 Lucrări libere (*Free Papers*)
- 16:50 – 17:00 OFTASECUR - alternativa contemporană la antibioterapia locală oculară
Marian Burcea, Cedru Claudia, Moșu Alexandra, Fumărel Dorian-Dumitru
Simpozion/Symposium Inocare
- 17:00 – 19:00 Cazuri deosebite în chirurgia cataractei – televoting/ Masă Rotundă (*Interactive session – particular cases in cataract surgery – televoting/Round Table*)
Alegeri Consiliu Director SRCCR (RSCRS Board elections)
- 20.00 Cocktail

Duminică 26 Iunie

Sunday 26th of June

INVESTIGAȚII PARACLINICE ÎN OFTALMOLOGIE
 (PARACLINICAL INVESTIGATIONS IN OPHTHALMOLOGY)
Prof Calin Tataru, Prof Horia Stanca, Conf Cristina Nicula

- 09:00 – 11:00 Biometry Basic & Advanced
 11:00 – 12:00 OCT/ OCTA interpretare/ cazuri clinice
 12:00 – 12:30 Perimetrie manuală vs computerizată (aplicații practice)
 12.30 Închiderea congresului (*Closing Ceremony*)



PROGRAM DETALIAT DETAILED PROGRAMME



Joi 23 Iunie

Thursday 23rd of June

Conferința Anuală a Societății Române Retina

The Retina Romanian Society Conference

SPECTACOLUL TREBUIE SĂ CONTINUE! SHOW MUST GO ON!

- 15:00 – 16:30 Lucrări invitate (*Invited papers*)
Moderatori (*Chairing committee*)
Florian Baltă, Horia T. Stanca, Daniel C. Brănișteanu, Lukan Mishev (Bulgaria)
- 15:00 – 15:20 Rolul nutrienților în protecția maculei la pacienții vârstnici
The role of nutrients in protecting the macula in elderly people
Horia T. Stanca
- 15:21 – 15:41 Putem anticipa bilateralizarea găurii maculare idiopatice?
Can we predict the primary macular hole formation in the fellow eye?
Daniel C. Brănișteanu
- 15:42 – 16:02 Fluorovitrectomia și filtrele digitale în timp real ca mijloace de vizualizare a diferitelor structuri oculare
Fluor vitrectomy and real time digital filters as enhancement of the visualisation of different structures of the eye
Lukan Mishev (Sofia, Bulgaria)
- 16:03 – 16:23 Fixarea pseudofak-ului la sclera; tehnicile utilizate în prezent
Updates in pseudophakic scleral fixation
Florian Baltă
- 16:24 – 16:29 Discuții (*Discussions*)
- 16:30 – 16:45 Diagnostic și tratament în Neuropatia Optică Ereditară
Leber
LHON - diagnosis and treatment
Horia T. Stanca
Simpozion/Symposium Chiesi

- 
- 16:45 – 17:45 **Simpozion tehnic/Technical symposium**
- 16:45 – 16:54 Portofoliul Kembli-Med destinat retinei
Kembli-Med retina portfolio
Tivichi Stere-Petre, Kembli-Med
- 16:55 – 17:04 Tehnologia secolului XXI în oftalmologie – Portofoliu produse
21st century technology in ophthalmology - Products portfolio
Olga Blendea - RomGer General
- 17:05 – 17:14 Soluția Zeiss
Zeiss' solution
Florin Săvan, Zeiss România
- 17:15 – 17:24 Tehnologii noi în segmentul posterior - Bausch&Lomb și Leica
Florin Cengher - RSR Racho Ribarov SRL
- 17.25 -17.34 Alcon's Premium Offer for VitRet Surgery
Bogdan Mihai, Alcon România
- 17:35 – 17:44 Spectra Vision și Retina
Spectra Vision and the Retina
Gabriel Kicsid, Spectra Vision
- 17:45 – 19:00 Sesiune cazuri chirurgicale – video prezentări
Free papers video session
Moderatori (Chairing committee)
Prof. Dr. F. Baltă, Prof. Dr. H.T. Stanca, Conf. Dr. D.C. Brănișteanu, Dr. C. Rosca, Dr. L. Mishev
- 17:45 – 17:53 Autogrefă retiniană într-o dezlipire de retină miopică de lungă durată datorată unei găuri maculare
Retinal autograft in myopic, long standing retinal detachment due to large macular hole
Lukan Mishev (Bulgaria)
- 17:54 – 18:02 Proteză de iris customizată, din Gore tex, în cazul unei afakii traumatice combinată cu aniridie



Custom made Gore tex artificial iris prosthesis in case of traumatic aphakia and aniridia

Lukan Mishev (Bulgaria)

18:03 – 18:11 Managementul decolării hemoragice de coroida după intervenția pentru cataracta post-traumatică
Management of haemorrhagic choroidal detachment after post-traumatic cataract surgery

M. Munteanu, C. Roșca

18:12 – 18:20 Dezlipire de retina regmatogenă prin ruptura retiniană gigantică
Giant retinal tear, rhegmatogenous retinal detachment

C. Roșca, M. Munteanu

18:21 – 18:29 Membranele epiretiniene – diferite abordări tehnice
Epiretinal membranes - different technical approaches

H. T. Stanca, Bogdana Tăbăcaru, Alina Lazăr, Antonia Mihalache, Silvia Costin, Cristina Manole, Mădălina Ciornei, Diana Dinu

18:30 – 18:38 Gaura maculară, abordare secvențială forțată
Macular hole, a forced sequential approach

H. T. Stanca, Bogdana Tăbăcaru, Alina Lazăr, Antonia Mihalache, Monica Bordaș, Ciprian Maftei

18:39 – 18:47 Sindrom mascaradă neoplazic - prezentare de caz
Neoplastic uveitis masquerade syndrome - case report

Ioana Teodora Tofolean, F. Baltă

18:48 – 18:57 Vitrectomie- aer sub retină, ce faci?
Vitrectomy - air under the retina, what now?

R. Ochinciuc, C. Postolache, F. Baltă

18:58 – 19:00 Discuții (*Discussions*)



Vineri 24 Iunie

Friday 24th of June

Al VIII-lea Congres al Societății Române de Cataractă și Chirurgie Refractivă
The 8th Congress of the Romanian Society of Cataract and Refractive Surgery

HOW DO I DO IT!

- 08:45 – 10:10 Lucrări libere (*Free Papers*)
Moderatori (*Chairing committee*):
Cristina Nicula, Horia Stanca
- 08:45 – 08:52 Cataractă și glaucom pigmentar- caz clinic
Cataract and pigmentary glaucoma - clinical case
C. Cărauş, Teodora Ţichil
- 08:53 – 09:00 Rezultate preliminare ale implantării noului pseudofak cu
fixare sclerală Carlevalle / *Preliminary outcomes of "Carlevalle"
sutureless scleral fixation iol implantation*
C. Grigoraş, Nicoleta Anton
- 09:01 – 09:08 Sindrom Down și cataracta pulverulentă-rezolvare chirurgical
Down syndrome with juvenile cataract
Cristina Nicula, Teodora Pasca, Diana Nacu, Oana Şuluţiu
- 09:09 – 09:16 Cataracta traumatică-abordare chirurgicală
Traumatic cataract - surgical approach
**O. Muşat, C. Bîrjovanu, O. Teodorescu, R. Babalâc, A.
Ghiţă, B. Costache, E. Călin, C. Cernat, I. Popescu**
- 09:17 – 09:24 Profilul morfologic și beneficiul stratificării complexității
cazurilor în chirurgia cataractei – studiu prospectiv
*Morphologic profile and benefits of complexity stratification in
cataract surgery – prospective study*



**Crenguța Feraru, Anca Pantalon, Cornelia Dobrovolschi,
Andreea Voiniciuc, V. Aursulesei, D. Brănișteanu**

09:25 – 09:32

Pseudofac în sac, subluxat- rezolvare chirurgicală
In the bag subluxated IOL - surgical approach

D. Nicula, Cristina Nicula, Andrea Nagy Decsei, Anca Rednik

09:33 – 09:40

Procedura chirurgicală combinată: facoemulsificare și
implantare Istent Inject
*Combined surgical procedure: phacoemulsification and
Istent inject implantation*

C. Roșca, M. Munteanu

09:41 – 09:48

Cataracta complicată prin ruptura capsulei cristaliniene
posterioare

Complicated cataract, posterior capsule rupture

T. Tomi, S. Tomi, Ioana Rusu, Nicoleta Lazan

09:49 – 09:56

Hipertonie oculară brusc instalată în timpii inițiali ai
operației pentru cataractă – Cauze, mod de rezolvare a cazului
*Sudden onset ocular hypertonia in the early stages of cataract
surgery - Causes, case resolution*

Simona Ardelean

09:57 – 10:04

Cataracta uveitică – cât de severă poate fi?
Uveitic cataract – how much harm could induce?

**Bogdana Tăbăcaru, Alina Lazăr, Antonia Mihalache,
Cristina, Manole, Silvia Costin, Mădălina Ciornei, Diana Dinu,
H.T. Stanca**

10:05 – 10:10

Discuții (*Discussion*)

10:10 – 10:30


Modern insights into post-cataract surgery management

Miguel Rechichi (Italy)

Simpozion/Symposium Santen

10:30 – 11:00

Cum să îmbunătățim rezultatele vizuale și gestionarea



așteptărilor pacienților folosind cristalinele artificiale de ultimă generație

Tips and tricks for improving visual outcomes and managing patient expectation with the latest IOL technologies

Alina Cantemir, Bogdan Galan

Simpozion/Symposium Johnson&Johnson Vision

11:00 – 11:20

Clinica modernă și completă cu Visumax 800 și SMILEpro

My modern comprehensive practice with VISUMAX 800 and SMILEpro

Walter Sekundo

Simpozion/Symposium Zeiss

11:20 – 11:30

Incizia de 1,8mm, noul milestone al cristalinelor hidrofobe, Nanex™ HOYA / *1.8mm incision, the new milestone of hydrophobic IOL's, Nanex™ HOYA*

Dana Preoteasa

Simpozion/Symposium Farmatin Medical

11:30 – 13:00

How do I do it!

Ashraf Armia (Egypt), Miltos Balidis (Greece), Arthur Cummings (Ireland), Ahmed El-Massry (Egypt), Lukan Mishev (Bulgaria), Tiago Monteiro (Portugal), Gabor Scharioth (Germany), Călin Tătaru

Simpozion/Symposium SRCCR & Laboratoires Thea

13:00 - 14:00

Pauză de masă (*Lunch Break*)

14:00 – 17:00


Conferința Anuală a Societății Române Retina
The Retina Romanian Society Conference

14:00 – 14:15

Incidente caleidoscopice ale afectării retiniene în diabet
Kaleidoscopic circumstances of retinal damage in diabetes
Simpozion video/Video Symposium AMD Nobel

- 
- 14:15 – 16:25 Sesiune cazuri chirurgicale – video prezentări
Free papers video session
Moderatori (Chairing committee)
Prof. Dr. F. Baltă, Prof. Dr. H.T. Stanca, Conf. Dr. D.C. Brănișteanu, Prof. Dr. Simona Delia Nicoară, Dr. L. Mishev
- 14:15 – 14:23 Capsulotomia posterioară per primam în cursul operației combinate – facovitrectomie: pro și contra
Per primam posterior capsulotomy during phacovitrectomy – pros and cons
A. Ștefănescu-Dima, Andreea Tănăsie, Maria Mercuț, Cătălina Berneanu, Adelina Milotin, Carmen Mocanu
- 14:24 – 14:32 Hemoragie subretiniană: rezolvare chirurgicală
Subretinal haemorrhage: surgical approach
Madaras Zoltan, Ferencz Attila, Dogaru Oana, Szatmari Judit, Doczi Zoltan, Barabasi Annamaria, Iudean Cristian, Chis Horatiu
- 14:33 – 14:41 Cataracta complicată și dezlipire de retina recidivat: rezolvare chirurgicală / *Complicated cataract and recurrent retinal detachment: a case study*
Madaras Zoltan, Ferencz Attila, Dogaru Oana, Szatmari Judit, Doczi Zoltan, Barabasi Annamaria, Iudean Cristian, Chis Horatiu
- 14:42 – 14:50 Corioretinopatia seroasă centrală - de ce trebuie să tratăm și ce soluții avem
Central serous chorioretinopathy - why we need to treat and what solutions do we have
R. Ochinciuc, O. Palii, F. Baltă
- 14:50 – 14:58 Conduita terapeutică, medicală și chirurgicală în membrana epiretiniană asociată cu decolare de neuroepiteliu
The therapeutic, medical and surgical approach in epiretinal membrane associated with detachment of the neuroepithelium
Nicoleta Zamfiroiu-Avidis, Cristian Beguș, Alexandra Sârbu, Ema Dunea

- 
- 14:59 – 15:07 Evoluție imprezvizibilă postoperatorie în conduita terapeutică a găurii maculare
Unpredictable postoperative evolution in the therapeutic approach to macular hole
Nicoleta Zamfiroiu-Avidis, Lidia Ladea, Bianca Dumitrescu, Oana Teleanu, Andreea Stuparu-Cigaran, Cristina Budea, F. Curcă, Mihaela Irimia, Cristina Vlad, Maria Chiotan-Călin
- 15:08 – 15:15 Tratamentul de lungă durată a maculopatiei diabetice - între epuizarea emoțională a pacientului și a medicului curant
Long-term treatment of diabetic maculopathy - in between the emotional exhaustion of the patient and that of the attending physician
Nicoleta Zamfiroiu-Avidis, Oana Teleanu, Lidia Ladea
- 15:16 – 15:24 „Translocația maculară” nedorită - prevenție și management
Unwanted "macular translocation" - prevention and management
C. Danielescu, Ruxandra Mihailovici
- 15:25 – 15:33 Retinopatia diabetică proliferativă complicată – management operator și urmărirea pe termen mediu a pacientului operat
High-risk proliferative diabetic retinopathy – surgical management and medium-term follow-up
Tamara Tiu, Florian Baltă, Radu Ochinciuc, Ioana Tofolean, Andrada Mirescu
- 15:34 – 15:42 Chirurgia complicațiilor diabetului
Surgical solutions for ocular diabetic complications – case report
S. Șter, Crenguța Mihăilescu, Olimpia Șter, P. Bagosi, F. Bodea, V. Fodor
- 15:43 – 15:51 Soluție chirurgicală pentru un traumatism forte cu un corp străin intraocular biperforant (cui)



Surgical solution for a hard trauma with an intraocular foreign body (iron spike)

S. Șter, Crenguța Mihăilescu, Olimpia Șter, P. Bagosi, Veronica Făt

15:52 – 16:00 Gaura maculară - provocare și rezultate în chirurgie

Macular hole - surgical challenges and outcomes

Cristina Alexandrescu, M. Sabra, Diana Ionescu, Cristina Grama, Carla Postovaru, Roxana Lupu

16:01 – 16:09 Rezultate funcționale și factori prognostici după vitrectomia

23-gauge pentru hemoragie în vitros la pacienții cu retinopatie diabetică proliferativă

Functional results and prognostic factors following 23-gauge pars plana vitrectomy for vitreous haemorrhage in patients with proliferative diabetic retinopathy

Simona Delia Nicoară, Ioana Damian

16:10 – 16:18 Cristalin luxat – rezolvare chirurgicală: o altă modalitate de abordare vizuală a polului posterior

Dislocated lens - surgical resolution: another way of visual approach to the posterior pole

O. Mușat, C. Cernat, O. Teodorescu, C. Bîrjovanu, R. Babalâc, A. Ghiță, B. Costache, E. Călin, S.I. Popescu

16.19 – 16.25 Discuții (*Discussions*)

16:25 – 16:55 Curs Invitat (*Invited Course*)

Abordarea mea în chirurgia dezlipirii de retină

My take home messages in Retinal Detachment Surgery

Florian Baltă

17:00 – 17:10 Stabilitatea rotațională, criteriul de diferențiere al

cristalinelor torice, Vivinex™ Toric HOYA / *Rotational stability, the criterion for differentiating toric IOL's, Vivinex™ Toric HOYA*

Dana Preoteasa

Simpozion/Symposium Farmatin Medical

- 
- 17:10 – 18:00 Coșmaruri în oftalmologie / Masă Rotundă
Nightmares in Ophthalmology / Round Table
Horia Stanca - Cataracta dură – este chiar un coșmar?
Rock hard cataract – Is it a nightmare?
Ashraf Armia - Weird pseudo spherophakia
Dorin Chiseliță - Cataractă brunescență la un pacient cu miopie forte și nistagmus congenital
Laurențiu Bodolan - Ruptură capsulară posterioară neașteptată în timpul facoemulsificării, cu implantare nefericită a cristalinului artificial / *Unexpected posterior capsule rupture during phacoemulsification, with unhappy IOL implantation*
Dorin Nicula - AO cataractă congenitală operată, implant per-secundam, eroare biometrică severă - rezolvare chirurgicală. OD endoftalmită postoperatorie / *Congenital operated cataract, secondary implantation, severe biometric error in both eyes - surgical approach. RE postoperative endophthalmitis*
- 18:00 – 19:00 How do I do it!
Alin Ștefănescu - Implant fără suturi – How do I do it?
Sutureless Intraocular Lens Fixation – How Do I Do It?
Valentin Dinu - Open sky cataract extraction: a case series
Sever Ster - This is how I do it and it works...
Valeriu Rusu - Haiku in faco (incizia principală; hidrodisecția; inelul de tensiune capsulară)
Haiku in faco (main incision; hydrodissection; capsular tension ring)
Dorin Nicula - Particularități și incidente intraoperatorii - tehnici personale de rezolvare/ *Particularities and intraoperative incidents – personal solving technique*
Horia Stanca - Cataracta traumatică – aspecte variate/ *Traumatic cataract – different features*
- 20:00 Cocktail



Sâmbătă 25 Iunie

Saturday 25th of June

- 08:45 – 10:00 Lucrări libere (*Free Papers*)
Moderatori (*Chairing committee*):
Dorin Chiseliță, Călin Tătaru
- 08:45 – 08:52 Cornea guttata și cristaline EDOF: studiu de caz
Cornea guttata and EDOF IOL: a case presentation
M. Zoltan, Ferencz Attila, Dogaru Oana, Szatmari Judit, Doczi Zoltan, Barabasi Annamaria, Iudean Cristian, Chis Horațiu
- 08:53 – 09:00 Chirurgia cataractei post-chirurgia glaucomului – provocări, capcane și soluții
Cataract surgery post-glaucoma surgery – challenges, traps and solutions
Ramona Barac, AR Artamonov, L. Leuștean, G. Iorgu
- 09:01 – 09:08 Surprize tardive după corecția vederii cu laserul
Late surprises after laser vision correction
D. Chiseliță, Alina Cantemir, Stogrea Adrian
- 09:09 – 09:16 Inele de tensiune a sacului cristalinian în cataracta traumatică cu subluxație importantă a cristalinului- tehnici chirurgicale
Capsular tension rings in traumatic cataract with large subluxation - surgical techniques
Alina Gheorghe, Jihane Ellorhaoui, Ioana Damaschin, Ancuța Onofrei, Ana Arghirescu, Andrei Coleașă
- 09:17 – 09:24 Abordarea complexă medico-chirurgicală a unui caz cu granulomatoză Wegener
The complex medical and surgical approach of a case of Wegener granulomatosis
Cristina Beșleagă, Mihaela Milicescu, M. Milicescu

- 
- 09:25 – 09:32 Corp străin metalic intracristalinian și cataractă matură, rezolvare chirurgicală
Intralenticular metal foreign body and mature cataract, surgical management
Monica Gavriș, V Strîmbu, Adela Fărăian, P Borodi, Iulia Gavriș
- 09:33 – 09:40 Chirurgia cataractei în parcare. Cum abordează în mod eficient sistemul NHS efectele pandemiei / *Cataract surgery in a parking lot. How the NHS efficiently tackle the pandemic backlog*
F. Tarcoveanu, C. King, M. Adams, Sarah Maling
- 09:41 – 09:48 Două cazuri de cataractă traumatică – asemănări și diferențe
Two cases of traumatic cataract – resemblances and differences
S. Șter, Crenguța Mihăilescu, Olimpia Șter, P. Bagosi, Diana Pop, Diana Coloji
- 09:49 – 09:56 Eterna surpriză a cataractei polare posterioare
The eternal surprise of the posterior polar cataract
Călin Tătaru, Cătălina Ioana Tătaru, Anca Dogăroiu, P. F. Curcă, Laura Denisa Preoteasa
- 09:57 – 10:00 Discuții (*Discussion*)
- 10:00 – 11:00 Clinical Applications of Mini WELL and Mini WELL PROXA
EDOF IOL's – special cases & different pathologies
Well Fusion Optical System results and Post LASIK experience
Dorin Nicula
In patients with mild and moderate retinal pathologies
Crenguța Feraru
In myopic patients and retinal pathologies
Andrei Irimia
In patients with high ametropia
Cristina Beșleagă, Mihai Milicescu
XanterDES – Lacrima antiinflamatoare
Giuseppe Giannaccare, Italy
Simpozion/Symposium SIFI România

- 
- 11:00 – 11:30 LuxSmart EDOF IOL as a new opportunity for presbyopia correction in routine and challenging cases
Lukan Mishev (Bulgaria)
Simpozion/Symposium RSR Medical
- 11:30 – 12:30 Building Technologies for Patients Universe
Merce Guarro (Spain), Sissimos Lemonis (Germany), Călin Tătaru
Simpozion/Symposium Alcon
- 12:30 – 13:00 Is PRK outdated?
Anna Maria Roszkowska (Italy)
Cum gestionăm sindromul de ochi uscat în chirurgia cataractei?
How do we manage dry eye syndrome in cataract surgery?
Alina Cantemir
Simpozion/Symposium Fidia Pharma
- 13:00 - 14:00 Pauză de masă (*Lunch Break*)
- 14:00 – 15:00 Lucrări libere (*Free Papers*)
Moderatori (*Chairing committee*):
Dana Preoteasa, Alina Cantemir
- 14:00 – 14:07 Precauții intraoperatorii într-o cataractă hiper matură
Intraoperative precautions in a hypermature cataract
Sergiu Maliș
- 14:08 – 14:15 Pupila centrală – amănunt important în rezultatul postoperator după chirurgia cataractei / *Central pupil – an important detail in postoperative outcome after cataract surgery*
M. Zemba, Alexandra Cătălina Zaharia, Roxana Elena Rogoz, Otilia Maria Dumitrescu, Mădălina Radu
- 14:16 – 14:23 Lentile intraoculare fahice pentru corectarea viciilor de refracție mari / *Phakic Intraocular Lens to correct high refractive errors*
Dana Preoteasa

- 
- 14:24 – 14:31 Tromboză venă superioară oftalmică - caz clinic
Superior ophthalmic vein thrombosis - case study
Teodora Țichil, C. Cărăuș
- 14:32 – 14:39 Capsulorexisul în cataractele mature - exemplificări video
Anca Tomi, G Ivanciuc, Asma Lahmar, Mara-Ioana Tomi
- 14:40 – 14:47 Corecția hipermetropiei prin femtolasik, rezultat neașteptat
 – rezolvare chirurgicală
Femtolasik hyperopia correction, unexpected result – surgical approach
D. Nicula, Cristina Nicula, R. Pop, Patricia Nicula
- 14:48 – 14:55 Corecția cu laserul excimer a astigmatismului mixt – o provocare pentru chirurgul refractiv
Excimer laser correction of mixed astigmatism- a challenge to refractive surgeon
Alina Cantemir, Cătălina Gălățanu, Anisia-Iuliana Alexa, Roxana-Elena Ciuntu, Nicoleta Anton, D. Chiseliță
- 14:56 – 15:00 Discuții (*Discussion*)
- 15:00 – 15:20 Pearls for the Carlevalle IOL implantation
Kai Januschowski (Germany)
Simpozion/Symposium Alfa Intes
- 15:20 – 15:30 DMEK indications, outcomes and tricks
 Lions Eye Institute for Transplant & Research
Kai Januschowski (Germany)
Simpozion/Symposium Farmatin Medical
- 15:30 – 15:50 Desodrop – a different ocular protection
Vincenzo Scorsia (Italy)
Simpozion/Symposium Bausch Lomb
- 15:50 – 16:50 Lucrări libere (*Free Papers*)
 Moderatori (*Chairing committee*):
Mihnea Munteanu, Dorin Nicula
- 15:50 – 15:57 Cataracta complicată și degenerescenta marginală



pellucida: prezentare de caz

Complicated cataract and pellucid marginal degeneration: a case presentation

M. Zoltan, Ferencz Attila, Dogaru Oana, Szatmari Judit, Doczi Zoltan, Barabasi Annamaria, Iudean Cristian, Chis Horațiu

15:58 – 16:05

Cataracta complicată, rezolvare chirurgicală - film video

Complicated cataract, surgical solution - video presentation

T. Tomi

16:06 – 16:13

Afakie operatorie asociată cu colobom irian și pupila ascensionată – management chirurgical

Postoperative aphakia associated with iris coloboma and updrawn pupil – surgical management

M. Munteanu, C. Rosca, Cristina Pac, Leila Al Barri

16:14 – 16:21

Lentila intraoculară de colagen (ICL) pentru corecția miopiilor medii și mari: rezultate pe o perioadă de cinci ani

Implantable collamer lens (ICL) for correction of moderate to high myopia: five-years results

Oana Chelaru-Postolache, C. Postolache

16:22 – 16:29

Performanța topografiei și tomografiei corneene în diagnosticul keratoconusului subclinic și clinic

Performance of corneal topography and tomography in the diagnosis of subclinical and clinical keratoconus

Cristina Ariadna Nicula, Adriana Elena Bulboacă, D Nicula, Ariadna Patricia Nicula, Karin Ursula Horvath, Sorana D. Bolboacă

16:30 – 16:37


Soluții complete pentru reducerea dioptriilor

Complete range of refractive solutions

A. Filip, Miruna Nicolae, M. Filip, Raluca Moiescu, Ing. E. Rotaru

16:38 – 16:45

Cristalinele add-on – un instrument subestimat în arsenalul chirurgului refractiv de cataractă



Add-on IOL's - an underestimated tool in the arsenal of cataract refractive surgeon

B. Galan

16:46 – 16:50 Discuții (*Discussion*)

16:50 – 17:00 OFTASECUR - alternativa contemporană la antibioterapia
Locală oculară

**Marian Burcea, Cedru Claudia, Moșu Alexandra, Fumărel
Dorian-Dumitru**

Simpozion/Symposium Inocare

17:00 – 19:00 Cazuri deosebite în chirurgia cataractei – televoting/Masă
Rotundă

*Interactive session – particular cases in cataract surgery –
televoting/Round Table*

Dana Preoteasa - Cristalin luxat- rezolvare chirurgicală la nivelul
polului anterior

Lens luxation - surgical resolution at the level of the anterior pole

Horia Stanca - Dezinserție zonulară și aspirarea sacului – Ce ar fi
de făcut?

Zonular disinsertion and bag aspiration – What should I do?

Dorin Nicula - Cataractă, midriază mare post-traumatică,
rezolvare chirurgicală

Cataract, post-traumatic large mydriasis, surgical approach

Cristian Postolache – Apariția unui chist irian după implantare de
ICL pe ochi fak

Appearance of an iris cyst after ICL implantation

Călin Tătaru – Cataracta traumatică complicată
Complicated traumatic cataract

Alegeri Consiliu Director SRCCR (RSCRS Board elections)

20.00

Cocktail



Duminică 26 Iunie

Sunday 26th of June

INVESTIGAȚII PARACLINICE ÎN OFTALMOLOGIE

(PARACLINICAL INVESTIGATIONS IN OPHTHALMOLOGY)

Prof Calin Tataru, Prof Horia Stanca, Conf Cristina Nicula

09:00 – 11:00 Biometry Basic & Advanced

11:00 – 12:00 OCT/ OCTA interpretare/ cazuri clinice

12:00 – 12:30 Perimetrie manuală vs computerizată (aplicații practice)

12.30 Închiderea congresului (*Closing Ceremony*)